LASPRO
CONSULTORES

EXCELENTÍSSIMO SENHOR DOUTOR JUIZ DE DIREITO DA 3ª VARA CÍVEL DA COMARCA DE MAUÁ - ESTADO DE SÃO PAULO

Autos nº 0004181-72.2020.8.26.0348

LASPRO CONSULTORES LTDA, neste ato representada pelo **DR. ORESTE NESTOR DE SOUZA LASPRO**, OAB/SP nº 98.628, nomeada Administradora Judicial nos autos da Recuperação Judicial em referência, requerida por **GRAX LUBRIFICANTES ESPECIAIS LTDA.** e **YOURLUB ENVASE E DISTRIBUIÇÃO LTDA.**, vem, respeitosamente, à presença de Vossa Excelência, com fundamento no artigo 22, II, alíneas "a" e "c" da Lei n° 11.101/2005, apresentar **Relatório das Atividades** das Recuperandas, referente ao período de **novembro de 2022**, em conformidade com o Comunicado CG n° 786/2020 – TJ/SP.

72.1023.1 CT| JV / AS / LS / MM|RJ2|RC

Fone: +55 11 3211-3010 / Fax: +55 11 3255-3727
R. Major Quedinho, 111 - 18° andar • Centro
01050-030 • São Paulo/SP
lasproconsultores.com.br

Fone: + 39-02 79 47 65 / Fax: + 39-02 78 44 97
Via Visconti di Modrone n° 8/10
20122 • Milão/Itália
edoardoricci.it

Este documento é cópia do original, assinado digitalmente por ORESTE NESTOR DE SOUZA LASPRO e Tribunal de Justica do Estado de Sao Paulo, protocolado em 24/01/2023 às 14:14 , sob o número WMAU23700065078
Para conferir o original, acesse o site https://esaj.tjsp.jus.br/pastadigital/pg/abrirConferenciaDocumento.do, informe o processo 0004181-72.2020.8.26.0348 e código 57DFE65.

LASPRO
CONSULTORES

Índice

SUMÁRIO EXECUTIVO 4
Anexo I – Informações Relevantes e Visão Geral das Recuperandas 6
Anexo II – Análise das Demonstrações Financeiras 7
II.1. GRAX LUBRIFICANTES ESPECIAIS LTDA 7
II.1.1. Análise Vertical e Horizontal 7
II.1.1.1. Evolução do Ativo 8
II.1.1.2. Evolução do Endividamento 9
II.1.1.3. Patrimônio Líquido 9
II .1.1.4. Evolução das Contas de Resultado 10
II.1.2. Demonstração dos Fluxos de Caixa 11
II.1.2. Análise por meio de Índices, Indicadores e Instrumentos Financeiros 11
II.1.4. Evolução Mensal de Colaboradores 12
II.2. YOURLUB ENVASE E DISTRIBUIÇÃO LTDA 13
II.2.1 Análise Vertical e Horizontal 13
II.2.1.1. Evolução do Ativo 13
II.2.1.2. Evolução do Endividamento 14
II.2.1.3. Patrimônio Líquido 15
II.2.1.4. Evolução das Contas de Resultado 15
II.2.2. Demonstração dos Fluxos de Caixa 16
II.2.3. Análise por meio de Índices, Indicadores e Instrumentos Financeiros 16
II.2.4. Posição Mensal de Colaboradores 16
Anexo III - Acompanhamento do Plano de Recuperação Judicial 20
III.1. Da Forma de Pagamento Homologada 20

Fone: +55 11 3211-3010 / Fax: +55 11 3255-3727
R. Major Quedinho, 111 - 18° andar • Centro
01050-030 • São Paulo/SP
lasproconsultores.com.br

Fone: + 39-02 79 47 65 / Fax: + 39-02 78 44 97
Via Visconti di Modrone n° 8/10
20122 • Milão/Itália
edoardoricci.it

Este documento é cópia do original, assinado digitalmente por ORESTE NESTOR DE SOUZA LASPRO e Tribunal de Justica do Estado de Sao Paulo, protocolado em 24/01/2023 às 14:14 , sob o número WMAU23700065078
Para conferir o original, acesse o site https://esaj.tjsp.jus.br/pastadigital/pg/abrirConferenciaDocumento.do, informe o processo 0004181-72.2020.8.26.0348 e código 57DFE65.

LASPRO
CONSULTORES

III.2. Do Cumprimento do Plano de Recuperação Judicial.....20
Anexo IV – Relatório de Diligências Realizadas 23
Anexo V – Pedidos de esclarecimentos ou documentos complementares.....24
Anexo VI Cronograma Processual.....25
Anexo VII – Da Recomendação nº 72, de 19/08/2020.....26

Fone: +55 11 3211-3010 / Fax: +55 11 3255-3727
R. Major Quedinho, 111 - 18° andar • Centro
01050-030 • São Paulo/SP
lasproconsultores.com.br

Fone: + 39-02 79 47 65 / Fax: + 39-02 78 44 97
Via Visconti di Modrone n° 8/10
20122 • Milão/Itália
edoardoricci.it

Este documento é cópia do original, assinado digitalmente por ORESTE NESTOR DE SOUZA LASPRO e Tribunal de Justica do Estado de Sao Paulo, protocolado em 24/01/2023 às 14:14 , sob o número WMAU23700065078
Para conferir o original, acesse o site https://esaj.tjsp.jus.br/pastadigital/pg/abrirConferenciaDocumento.do, informe o processo 0004181-72.2020.8.26.0348 e código 57DFE65.

LASPRO
CONSULTORES

SUMÁRIO EXECUTIVO

O Plano de Recuperação Judicial Modificado foi homologado com ressalvas em 21 de junho de 2021. Com base nos comprovantes de pagamentos disponibilizados, foram adimplidos aos credores das Classes I e III a importância de R$ 382.004,48.

A Grax Lubrificantes Ltda auferiu, de janeiro a novembro de 2022, faturamento líquido de R$ 23 milhões. No entanto, esse não foi suficiente para cobrir seu elevado custo e demais despesas incorridas no período, obtendo, desta forma, resultado operacional em prejuízo de R$ 5,1 milhões.

A Yourlub Envase e Distribuição Ltda, no exercício de 2022, não registra faturamento, apenas apropria mensalmente as despesas incorridas no período, somando prejuízos de R$ 68 mil, até novembro.

As Recuperandas somaram Patrimônio Líquido negativo de R$ 50 milhões e endividamento de R$ 69 milhões, dos quais, R$ 9,1 milhões referem-se às dívidas concursais e R$ 59,9 milhões às extraconcursais.

Outrossim, são necessários esclarecimentos quanto às pendências relacionadas no "*Anexo V Pedidos de Esclarecimento ou Documentos Complementares"* deste relatório.

Cabe mencionar que as Recuperandas são as responsáveis pelo fornecimento das informações acerca de suas atividades contempladas neste Relatório, inclusive, sob as penas do artigo 171, da Lei 11.101/05.

Fone: +55 11 3211-3010 / Fax: +55 11 3255-3727
R. Major Quedinho, 111 - 18° andar • Centro
01050-030 • São Paulo/SP
lasproconsultores.com.br

Fone: + 39-02 79 47 65 / Fax: + 39-02 78 44 97
Via Visconti di Modrone n° 8/10
20122 • Milão/Itália
edoardoricci.it

Este documento é cópia do original, assinado digitalmente por ORESTE NESTOR DE SOUZA LASPRO e Tribunal de Justica do Estado de Sao Paulo, protocolado em 24/01/2023 às 14:14 , sob o número WMAU23700065078
Para conferir o original, acesse o site https://esaj.tjsp.jus.br/pastadigital/pg/abrirConferenciaDocumento.do, informe o processo 0004181-72.2020.8.26.0348 e código 57DFE65.

LASPRO
CONSULTORES

A Administradora Judicial informa que toda a documentação verificada para a elaboração do presente relatório encontra-se à disposição dos interessados, mediante agendamento prévio.

Sendo o que tinha para o momento, a subscritora se coloca à disposição de Vossa Excelência, dos nobres advogados das Recuperandas, credores, bem como do ilustre representante do Ministério Público para quaisquer esclarecimentos que se façam necessários.

São Paulo, 24 de janeiro de 2.023.

LASPRO CONSULTORES LTDA.
Oreste Nestor de Souza Laspro
OAB/SP nº 98.628

72.1023.1 CT| JV / AS / LS / MM|RJ2|RC

Fone: +55 11 3211-3010 / Fax: +55 11 3255-3727
R. Major Quedinho, 111 - 18° andar • Centro
01050-030 • São Paulo/SP
lasproconsultores.com.br

Fone: + 39-02 79 47 65 / Fax: + 39-02 78 44 97
Via Visconti di Modrone nº 8/10
20122 • Milão/Itália
edoardoricci.it

Este documento é cópia do original, assinado digitalmente por ORESTE NESTOR DE SOUZA LASPRO e Tribunal de Justica do Estado de Sao Paulo, protocolado em 24/01/2023 às 14:14 , sob o número WMAU23700065078
Para conferir o original, acesse o site https://esaj.tjsp.jus.br/pastadigital/pg/abrirConferenciaDocumento.do, informe o processo 0004181-72.2020.8.26.0348 e código 57DFE65.

Anexo I – Informações Relevantes e Visão Geral das Recuperandas

A GRAX LUBRIFICANTES ESPECIAIS LTDA., inscrita CNPJ sob nº 67.080.838/0001-03, situada à Rua Zequinha de Abreu, 668 – Jd. Sonia Maria – Mauá/SP – CEP: 09380-320, foi fundada em 09/10/1991 e tem por objeto social o comércio atacadista de lubrificantes e fabricação de aditivos de uso industrial e apresenta a seguinte estrutura societária:

GRAX LUBRIFICANTES ESPECIAIS LTDA.	Quotas	%	Valor	
Leandro Guigov Rodrigues da Silva	260.000	100%	R$	260.000
	260.000	100%	R$	260.000

A YOURLUB ENVASE E DISTRIBUIÇÃO LTDA., inscrita CNPJ sob nº 24.891.289/0001-44, situada à Rua Zequinha de Abreu, 668 B – Jd. Sonia Maria – Mauá/SP – CEP: 09380-320, foi fundada em 25/05/2016 e tem por objeto social o envasamento e empacotamento sob contrato, comércio atacadista e varejista de lubrificantes e apresenta a seguinte estrutura societária:

YOURLUB ENVASE E DISTRIBUIÇÃO LTDA.	Quotas	%	R$	
Leandro Guigov Rodrigues da Silva	500	1%	R$	500
GRAX LUBRIFICANTES ESPECIAIS LTDA.	49.500	99%	R$	49.500
	50.000	100%	R$	50.000

Este documento é cópia do original, assinado digitalmente por ORESTE NESTOR DE SOUZA LASPRO e Tribunal de Justica do Estado de Sao Paulo, protocolado em 24/01/2023 às 14:14 , sob o número WMAU23700065078
Para conferir o original, acesse o site https://esaj.tjsp.jus.br/pastadigital/pg/abrirConferenciaDocumento.do, informe o processo 0004181-72.2020.8.26.0348 e código 57DFE65.

Anexo II – Análise das Demonstrações Financeiras

A análise financeira foi efetuada de acordo com as informações de novembro de 2022, prestadas pelas Recuperandas, de forma comparativa, ao período anterior.

II.1. GRAX LUBRIFICANTES ESPECIAIS LTDA

II.1.1. Análise Vertical e Horizontal

Balanço Patrimonial - Em R$	out/22	nov/22	AV	AH
Ativo	**16.743.443**	**18.048.068**	**100,00%**	**107,79%**
Circulante	**14.318.417**	**15.630.220**	**86,60%**	**109,16%**
Caixa e Equivalentes de Caixa	432	908	0,01%	210,17%
Clientes	7.122.667	8.444.589	46,79%	118,56%
Estoques	4.887.116	4.723.056	26,17%	96,64%
Impostos a Recuperar	1.137.693	1.028.626	5,70%	90,41%
Adiantamentos	83.550	390.715	2,16%	467,64%
Outros Créditos - Agenor Rodrigues da Silva	320.548	320.548	1,78%	100,00%
Outros Créditos - Leandro G. R. da Silva	638.149	585.165	3,24%	91,70%
Outros Créditos - Vanda G. R. da Silva	128.262	136.612	0,76%	106,51%
Não Circulante	**2.425.027**	**2.417.849**	**13,40%**	**99,70%**
Realizável a Longo Prazo	798.012	800.815	4,44%	100,35%
Investimentos	750.472	748.357	4,15%	99,72%
Imobilizado	876.542	868.677	4,81%	99,10%
Passivo	**16.743.443**	**18.048.068**	**100,00%**	**107,79%**
Circulante	**54.951.188**	**57.150.321**	**316,66%**	**104,00%**
Fornecedores	655.075	1.504.182	8,33%	229,62%
Obrigações Sociais e Trabalhistas	3.510.787	3.565.448	19,76%	101,56%
Obrigações Fiscais	25.160.778	25.323.480	140,31%	100,65%
Obrigações RJ	783.260	734.481	4,07%	93,77%
Empréstimos e Financiamentos	24.385.948	25.540.692	141,51%	104,74%
Outras Obrigações	455.340	482.038	2,67%	105,86%
Não Circulante	**9.634.332**	**9.436.685**	**52,29%**	**97,95%**
Coligadas e Controladas	937.965	873.353	4,84%	93,11%
Partes Relacionadas	424.955	396.383	2,20%	93,28%
Obrigações RJ	6.882.358	6.866.951	38,05%	99,78%
Empréstimos e Financiamentos	1.389.055	1.299.997	7,20%	93,59%
Patrimônio Líquido	**-47.842.076**	**-48.538.938**	**-268,94%**	**101,46%**
Capital	260.000	260.000	1,44%	100,00%
Ajustes deExercicios Anteriores	-5.555.020	-5.555.020	-30,78%	100,00%
Lucros ou Prejuízos Acumulados	-38.095.812	-38.095.812	-211,08%	100,00%
Resultado do Exercicio	-4.451.245	-5.148.106	-28,52%	115,66%

Este documento é cópia do original, assinado digitalmente por ORESTE NESTOR DE SOUZA LASPRO e Tribunal de Justica do Estado de Sao Paulo, protocolado em 24/01/2023 às 14:14 , sob o número WMAU23700065078
Para conferir o original, acesse o site https://esaj.tjsp.jus.br/pastadigital/pg/abrirConferenciaDocumento.do, informe o processo 0004181-72.2020.8.26.0348 e código 57DFE65.

DRE Mensal- Em R$	out/22	nov/22	AV	AH	2022
Receita Operacional Bruta	**5.427.304**	**5.565.463**			**29.523.694**
(-) Deduções da Receita Operacional	-832.149	-1.048.370			-6.540.944
Receita Líquida	**4.595.154**	**4.517.093**	**100,00%**	**98,30%**	**22.982.750**
(-) Custo dos Produtos Vendidos	-3.922.975	-3.580.911	-79,27%	91,28%	-20.265.582
= Resultado Bruto	**672.180**	**936.182**	**20,73%**	**139,28%**	**2.717.168**
(-) Despesas Operacionais	**-524.946**	**-1.633.043**	**-36,15%**	**311,09%**	**-7.865.274**
(-) Despesas de Vendas	-151.061	-129.062	-2,86%	85,44%	-1.483.542
(-) Despesas Administrativas	-209.245	-393.539	-8,71%	188,08%	-2.507.788
(+) Receitas Financeiras	0	0	0,00%	77,78%	11
(-) Despesas Financeiras	-215.369	-1.158.522	-25,65%	537,92%	-4.128.703
(-) Depreciação e Amortização	-7.865	-7.865	-0,17%	100,00%	-104.981
(-/+) Outras Receitas e Desp. Operacionais	58.593	55.945	1,24%	95,48%	359.730
= Resultado Operacional	**147.233**	**-696.861**	**-15,43%**	**-473,30%**	**-5.148.106**
= Lucro Líquido do Exercício	**147.233**	**-696.861**	**-15,43%**	**-473,30%**	**-5.148.106**

II.1.1.1. Evolução do Ativo

Em linha crescente nos últimos seis meses, os Ativos, no mês de novembro de 2022, somaram R$ 18 milhões.

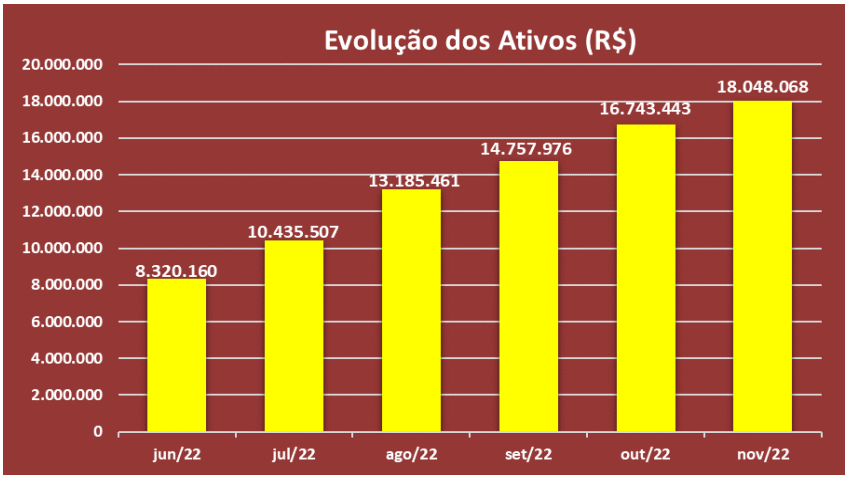

Representando 46,79% do total de ativos de novembro de 2022, o grupo de Clientes totalizou R$ 8.444.589. Os principais valores em aberto são referentes à: Sousa Comércio de Produtos Automotivos Ltda; Vinicius Aguiar Comercio de Lubrificantes EIRELI; Axon Acessórios – Eireli; Max Rheinheimer Cardoso Eireli; Diogo Brambila Eireli, dentre outros.

Composto por Matéria Prima, Produtos Acabados e Material de Embalagem, os Estoques, em novembro de 2022, somaram R$ 4.723.056.

O grupo de Outros Créditos, referente às seguintes movimentações, soma R$ 1.042.325.

1.1.04.025 OUTROS CREDITOS	1.086.958,75	24.869,83	69.504,00	1.042.324,58
1.1.04.025.006 Agenor Rodrigues da Silva	320.547,98	0,00	0,00	320.547,98
1.1.04.025.007 Leandro Guigov Rodrigues da Silva	638.149,19	16.519,83	69.504,00	585.165,02
1.1.04.025.009 Vanda Guigov Rodrigues da Silva	128.261,58	8.350,00	0,00	136.611,58

Este documento é cópia do original, assinado digitalmente por ORESTE NESTOR DE SOUZA LASPRO e Tribunal de Justica do Estado de Sao Paulo, protocolado em 24/01/2023 às 14:14 , sob o número WMAU23700065078
Para conferir o original, acesse o site https://esaj.tjsp.jus.br/pastadigital/pg/abrirConferenciaDocumento.do, informe o processo 0004181-72.2020.8.26.0348 e código 57DFE65.

- Os esclarecimentos solicitados à Recuperanda acerca da origem dos saldos a receber dos sócios foram reportados nos Relatórios Mensais de Atividades pretéritos, às fls. 1.589/1.629, 1.675/1.699, 1.703/1.737, 1.741/1.765.

O Imobilizado perfez saldo líquido de R$ 868.677, no mês de novembro de 2022 e não apresentou evidência contábil de aquisição e/ou baixa de bens patrimoniais, apenas o reconhecimento mensal das depreciações pelo uso dos bens.

II.1.1.2. Evolução do Endividamento

O Endividamento, no mês de novembro de 2022, somou R$ 66,6 milhões, dos quais R$ 7,6 milhões referem-se às dívidas concursais e R$ 59 milhões às extraconcursais.
O endividamento extraconcursal demonstrou crescimento de 3,63%, em relação ao mês de outubro, impactado pelos Empréstimos e Financiamentos.

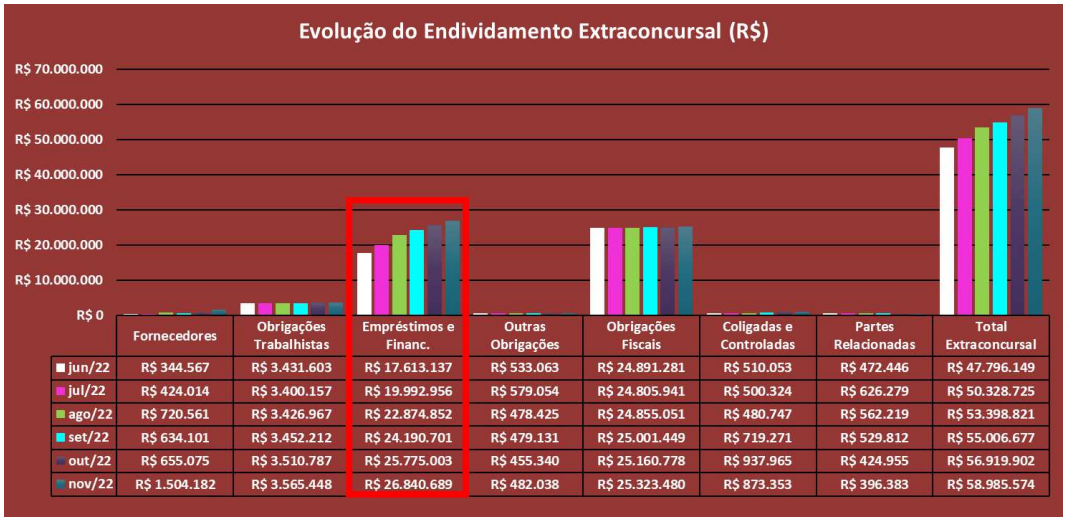

	Fornecedores	Obrigações Trabalhistas	Empréstimos e Financ.	Outras Obrigações	Obrigações Fiscais	Coligadas e Controladas	Partes Relacionadas	Total Extraconcursal
jun/22	R$ 344.567	R$ 3.431.603	R$ 17.613.137	R$ 533.063	R$ 24.891.281	R$ 510.053	R$ 472.446	R$ 47.796.149
jul/22	R$ 424.014	R$ 3.400.157	R$ 19.992.956	R$ 579.054	R$ 24.805.941	R$ 500.324	R$ 626.279	R$ 50.328.725
ago/22	R$ 720.561	R$ 3.426.967	R$ 22.874.852	R$ 478.425	R$ 24.855.051	R$ 480.747	R$ 562.219	R$ 53.398.821
set/22	R$ 634.101	R$ 3.452.212	R$ 24.190.701	R$ 479.131	R$ 25.001.449	R$ 719.271	R$ 529.812	R$ 55.006.677
out/22	R$ 655.075	R$ 3.510.787	R$ 25.775.003	R$ 455.340	R$ 25.160.778	R$ 937.965	R$ 424.955	R$ 56.919.902
nov/22	R$ 1.504.182	R$ 3.565.448	R$ 26.840.689	R$ 482.038	R$ 25.323.480	R$ 873.353	R$ 396.383	R$ 58.985.574

As Obrigações Fiscais representam 38,03% do endividamento, em novembro de 2022, equivalentes a R$ 25.323.480, dos quais 29,02% referem-se ao ICMS a Recolher.

Compostas por Obrigações com Pessoal, Previdenciárias e Provisões, as Obrigações Trabalhistas, no mês de novembro de 2022, totalizaram R$ 3.565.448.

II.1.1.3. Patrimônio Líquido

Registrou Patrimônio Líquido negativo de R$ 48.538.938, no mês de novembro de 2022.

Este documento é cópia do original, assinado digitalmente por ORESTE NESTOR DE SOUZA LASPRO e Tribunal de Justica do Estado de Sao Paulo, protocolado em 24/01/2023 às 14:14 , sob o número WMAU23700065078
Para conferir o original, acesse o site https://esaj.tjsp.jus.br/pastadigital/pg/abrirConferenciaDocumento.do, informe o processo 0004181-72.2020.8.26.0348 e código 57DFE65.

II .1.1.4. Evolução das Contas de Resultado

De janeiro a novembro de 2022, auferiu Receita Líquida de R$ 23 milhões. No mês de novembro, a Receita Líquida foi de R$ 4,5 milhões.

Os Custos absorveram 88,18% da Receita Líquida acumulada, equivalentes R$ 20,3 milhões, até novembro de 2022, relativos aos gastos com Matérias-Primas, Mão de Obra Direta e Aluguéis e Arrendamento.

As Despesas Operacionais somaram, de forma acumulada, R$ 7,9 milhões, até novembro de 2022, destacando os seguintes grupos:

- Despesas Administrativas: referem-se às despesas com Funcionários, Honorários Advocatícios, Honorários da Administradora Judicial, Complemento de Acordos Trabalhistas e Habilitações e Despesas Tributárias, apresenta saldo de R$ 2,5 milhões.
- Despesas de Vendas: relativos aos gastos com Funcionários, Comissões sobre Vendas e Fretes e Carretos, perfazem saldo de R$ 1,5 milhões.
- Resultado Financeiro: somaram despesas de R$ 4,1 milhões, relativos aos Juros Pagos ou Incorridos, Fomento Produção e sobre Tributos e Obrigações. Nota-se crescimento de 39,01%, em relação ao período anterior, devido ao aumento dos Juros Fomento Produção.

Assim, no exercício de 2022, auferiu Resultado Líquido Acumulado negativo de R$ 5,1 milhões, até novembro.

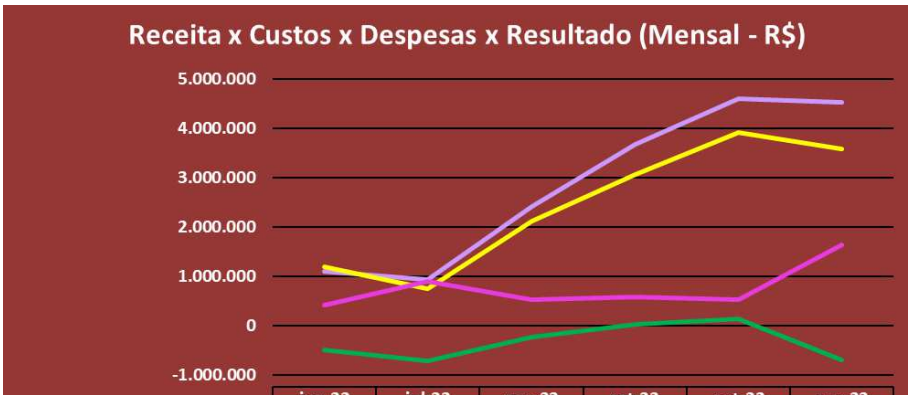

	jun-22	jul-22	ago-22	set-22	out-22	nov-22
RECEITA LÍQUIDA	1.111.174	927.562	2.410.699	3.678.921	4.595.154	4.517.093
CUSTOS	1.189.893	743.935	2.112.100	3.061.529	3.922.975	3.580.911
DESPESAS OPERACIONAIS	412.279	891.637	534.684	593.455	524.946	1.633.043
RESULTADO	-490.997	-708.010	-236.085	23.937	147.233	-696.861

Este documento é cópia do original, assinado digitalmente por ORESTE NESTOR DE SOUZA LASPRO e Tribunal de Justica do Estado de Sao Paulo, protocolado em 24/01/2023 às 14:14 , sob o número WMAU23700065078
Para conferir o original, acesse o site https://esaj.tjsp.jus.br/pastadigital/pg/abrirConferenciaDocumento.do, informe o processo 0004181-72.2020.8.26.0348 e código 57DFE65.

II.1.2. Demonstração dos Fluxos de Caixa

Fluxo de Caixa das Atividades Operacionais - Grax	nov/22
Prejuízo Líquido do Exercício	(5.148.106)
Depreciação e Amortização	89.270
(=) Lucro Líquido Ajustado	**(5.058.836)**
(Aumento)/Redução de Clientes	(6.264.296)
(Aumento)/Redução Adiantamento a Terceiros	(317.776)
(Aumento)/Redução Adiantamento a Funcionários	(47.712)
(Aumento)/Redução Tributos a Recuperar	(339.850)
(Aumento)/Redução Outros Créditos	(420.249)
(Aumento)/Redução Estoques	(2.062.473)
(Aumento)/Redução Outros Ativos	(37.142)
(Redução)/Aumento Fornecedores	934.228
(Redução)/Aumento Obrigações Tributárias	882.609
(Redução)/Aumento Obrigações Trabalhistas	(525.487)
(Redução)/Aumento Outras Obrigações	(4.259.261)
(Redução)/Aumento Obrigações Recuperação Judicial	7.601.432
Caixa Líquido Gerado Pelas Atividades Operacionais	**(9.914.812)**
Fluxo de Caixa das Atividades de Investimento	
(Aumento)/Redução Investimentos	66.952
(Aumento)/Redução Ativo Imobilizado	(902.415)
Caixa Líquido Consumido Pelas Atividades de Investimento	**(835.463)**
Fluxo de Caixa Livre	**(10.750.275)**
Fluxo de Caixa das Atividades de Financiamento	
(Redução)/Aumento Empréstimos Partes Relacionadas	10.405.599
(Redução)/Aumento Coligadas e Controladas	314.886
Caixa Líquido Consumido Pelas Atividades de Financiamento	**10.720.484**
Aumento Líquido de Caixa e Equivalentes de Caixa	**(29.791)**
Caixa e Equivalentes de Caixa no Início do Período	**30.699**
Caixa e Equivalentes de Caixa no Final do Período	**908**

Para o financiamento de sua operação, utilizou recursos provenientes das atividades de financiamentos, por meio de Empréstimos Partes Relacionadas de R$ 10,4 milhões e Coligadas e Controladas de R$ 315 mil.

II.1.2. Análise por meio de Índices, Indicadores e Instrumentos Financeiros

Índices de Liquidez	jun-22	jul-22	ago-22	set-22	out-22	nov-22
Liquidez Imediata	0,00	0,00	0,00	0,00	0,00	0,00
Liquidez Seca	0,08	0,08	0,11	0,14	0,17	0,19
Liquidez Corrente	0,15	0,18	0,21	0,23	0,26	0,27
Liquidez Geral	0,13	0,16	0,19	0,21	0,23	0,25
Índices de Estrutura de Capitais	**jun-22**	**jul-22**	**ago-22**	**set-22**	**out-22**	**nov-22**
Endividamento	-1,18	-1,22	-1,27	-1,31	-1,35	-1,37
Composição do Endividamento	0,82	0,82	0,84	0,84	0,85	0,86
Imobilização dos Recursos Não Corren	-0,02	-0,03	-0,04	-0,04	-0,04	-0,04
Instrumentos Financeiros	**jun-22**	**jul-22**	**ago-22**	**set-22**	**out-22**	**nov-22**
Capital Circulante Líquido	-38.615.978	-39.393.647	-40.561.889	-40.470.911	-40.632.771	-41.520.101
Necessidade de Capital de Giro	-24.311.355	-22.680.821	-20.665.829	-19.115.463	-17.334.214	-17.022.642
Saldo Em Tesouraria	-14.304.623	-16.712.826	-19.896.060	-21.355.448	-23.298.557	-24.497.459

Este documento é cópia do original, assinado digitalmente por ORESTE NESTOR DE SOUZA LASPRO e Tribunal de Justica do Estado de Sao Paulo, protocolado em 24/01/2023 às 14:14 , sob o número WMAU23700065078
Para conferir o original, acesse o site https://esaj.tjsp.jus.br/pastadigital/pg/abrirConferenciaDocumento.do, informe o processo 0004181-72.2020.8.26.0348 e código 57DFE65.

II.1.4. Evolução Mensal de Colaboradores

Abaixo, segue a movimentação do quadro de colaboradores no período de junho a novembro/2022:

Funcionários em:	jun/22	jul/22	ago/22	set/22	out/22	nov/22
Ativos	36	36	36	34	35	37
Admissão	4	1	1	-	5	3
Demissão	2	1	1	1	4	2
Total	34	35	35	33	31	35
Movimentação Outros	-	-	-	1	1	-
Saldo Final	38	37	37	36	40	39

Fonte: Resumo da folha de pagamento

Este documento é cópia do original, assinado digitalmente por ORESTE NESTOR DE SOUZA LASPRO e Tribunal de Justica do Estado de Sao Paulo, protocolado em 24/01/2023 às 14:14 , sob o número WMAU23700065078
Para conferir o original, acesse o site https://esaj.tjsp.jus.br/pastadigital/pg/abrirConferenciaDocumento.do, informe o processo 0004181-72.2020.8.26.0348 e código 57DFE65.

II.2. YOURLUB ENVASE E DISTRIBUIÇÃO LTDA

II.2.1 Análise Vertical e Horizontal

Balanço Patrimonial - Em R$	out/22	nov/22	AV	AH
Ativo	**1.017.773**	**951.671**	**100,00%**	**93,51%**
Circulante	**366**	**170**	**0,02%**	**46,30%**
Caixa e Equivalentes de Caixa	366	170	0,02%	46,30%
Não Circulante	**1.017.407**	**951.502**	**99,98%**	**93,52%**
Créditos Com Coligadas e Controladas	937.965	873.353	91,77%	93,11%
Imobilizado	79.442	78.149	8,21%	98,37%
Passivo	**1.017.773**	**951.671**	**100,00%**	**93,51%**
Circulante	**890.979**	**878.284**	**92,29%**	**98,58%**
Fornecedores	7.698	8.123	0,85%	105,51%
Obrigações Sociais e Trabalhistas	176.633	173.640	18,25%	98,31%
Obrigações Fiscais	705.961	695.835	73,12%	98,57%
Empréstimos e Financiamentos	687	687	0,07%	100,00%
Não Circulante	**1.564.640**	**1.513.795**	**159,07%**	**96,75%**
Obrigações RJ	1.564.640	1.513.795	159,07%	96,75%
Patrimônio Líquido	**-1.437.846**	**-1.440.407**	**-151,36%**	**100,18%**
Capital	50.000	50.000	5,25%	100,00%
Ajustes deExercicios Anteriores	144.945	144.945	15,23%	100,00%
Lucros ou Prejuízos Acumulados	-1.567.299	-1.567.299	-164,69%	100,00%
Resultado do Exercicio	- 65.492	- 68.053	-7,15%	103,91%

DRE - Em R$	out/22	nov/22	AV	AH	2022
Receita Líquida	**-**	**-**	**-**	**-**	**-**
(-) Custo dos Produtos Vendidos	-	-	-	-	-
= Resultado Bruto	**-**	**-**	**-**	**-**	**-**
(-) Despesas Operacionais	**- 3.590**	**- 2.561**	**0,00%**	**71,34%**	**- 68.053**
(-) Despesas Administrativas	- 559	- 980	0,00%	175,48%	- 37.026
(-) Despesas Financeiras	- 742	- 288	0,00%	38,81%	- 6.661
(-) Depreciação e Amortização	- 2.290	- 1.293	0,00%	56,48%	- 24.366
= Resultado Operacional	**- 3.590**	**- 2.561**	**0,00%**	**71,34%**	**- 68.053**
= Lucro Líquido do Exercício	**- 3.590**	**- 2.561**	**0,00%**	**71,34%**	**- 68.053**

II.2.1.1. Evolução do Ativo

Os Ativos reduziram 6,49%, comparado ao mês anterior, totalizando R$ 951.671, em razão, igualmente, da redução do grupo Créditos com Coligadas e Controladas, que atingiu saldo de R$ 873.353, atinente aos créditos com a Grax Lubrificantes Especiais Ltda.

- Os valores entre as Recuperandas estão condizentes.

Este documento é cópia do original, assinado digitalmente por ORESTE NESTOR DE SOUZA LASPRO e Tribunal de Justica do Estado de Sao Paulo, protocolado em 24/01/2023 às 14:14 , sob o número WMAU23700065078
Para conferir o original, acesse o site https://esaj.tjsp.jus.br/pastadigital/pg/abrirConferenciaDocumento.do, informe o processo 0004181-72.2020.8.26.0348 e código 57DFE65.

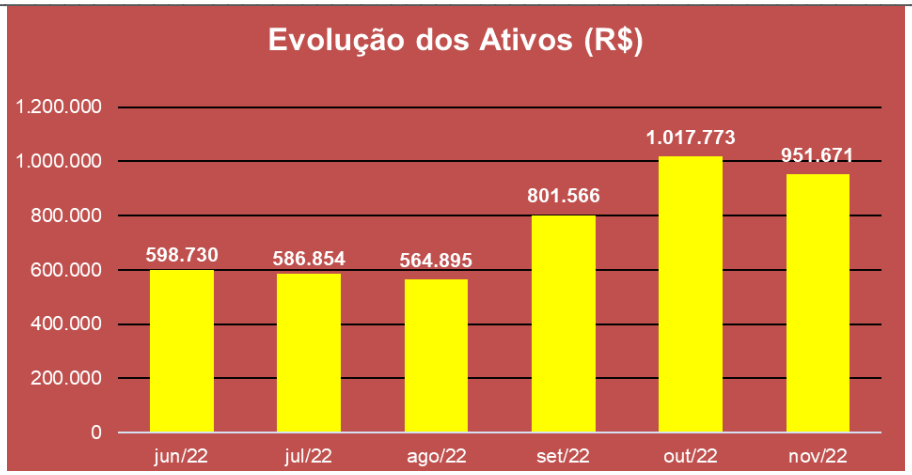

Não houve evidência contábil de aquisição e/ou baixas de bens patrimoniais, apenas o reconhecimento mensal das depreciações pelo uso dos bens, encerrando o período analisado com Imobilizado Líquido de R$ 78.149.

II.2.1.2. Evolução do Endividamento

O Endividamento, no mês de novembro de 2022, atingiu R$ 2,4 milhões, dos quais, R$ 1,5 milhões, referem-se às dívidas concursais e R$ 878 mil às extraconcursais, saldo esse, R$ 13 mil, inferior ao mês de outubro/2022, impactado pela redução das Obrigações Fiscais.

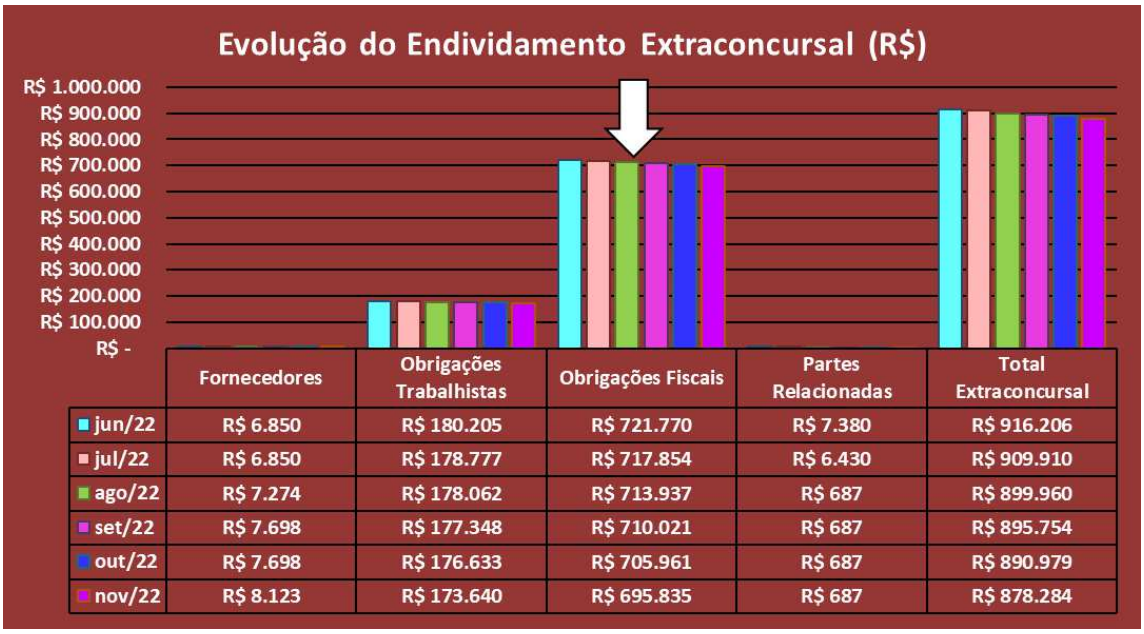

	Fornecedores	Obrigações Trabalhistas	Obrigações Fiscais	Partes Relacionadas	Total Extraconcursal
jun/22	R$ 6.850	R$ 180.205	R$ 721.770	R$ 7.380	R$ 916.206
jul/22	R$ 6.850	R$ 178.777	R$ 717.854	R$ 6.430	R$ 909.910
ago/22	R$ 7.274	R$ 178.062	R$ 713.937	R$ 687	R$ 899.960
set/22	R$ 7.698	R$ 177.348	R$ 710.021	R$ 687	R$ 895.754
out/22	R$ 7.698	R$ 176.633	R$ 705.961	R$ 687	R$ 890.979
nov/22	R$ 8.123	R$ 173.640	R$ 695.835	R$ 687	R$ 878.284

Em linha decrescente nos últimos seis meses, as Obrigações Fiscais, no mês de novembro de 2022, totalizaram saldo de R$ 695.835, dos quais, 84,74% são relativos ao Simples Nacional.

Este documento é cópia do original, assinado digitalmente por ORESTE NESTOR DE SOUZA LASPRO e Tribunal de Justica do Estado de Sao Paulo, protocolado em 24/01/2023 às 14:14 , sob o número WMAU23700065078
Para conferir o original, acesse o site https://esaj.tjsp.jus.br/pastadigital/pg/abrirConferenciaDocumento.do, informe o processo 0004181-72.2020.8.26.0348 e código 57DFE65.

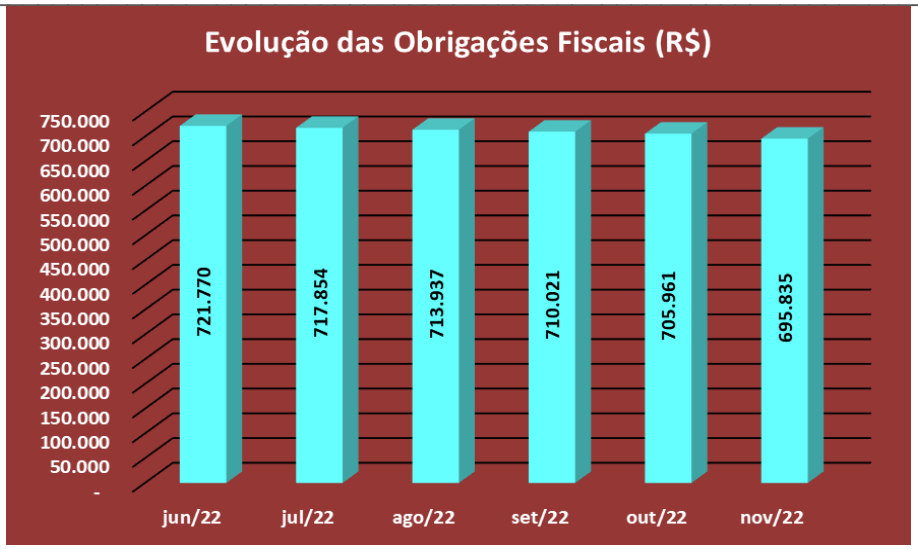

Em tendência decrescente no último semestre, as Obrigações Trabalhistas, em novembro de 2022, somaram R$ 173.640, sendo 73,60% referentes à Transação Excepcional Débitos Previdenciários PGFN.

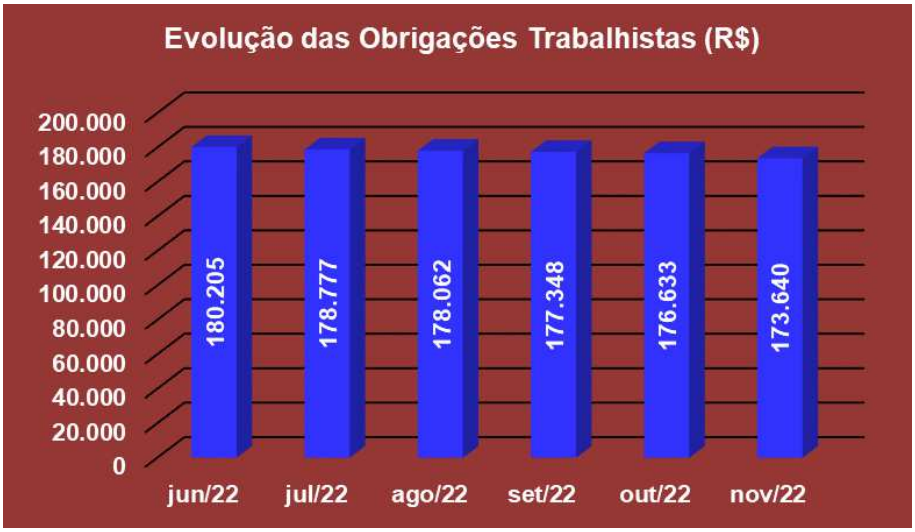

II.2.1.3. Patrimônio Líquido

Apresentou, no mês de novembro de 2022, Patrimônio Líquido negativo de R$ 1.440.407.

II.2.1.4. Evolução das Contas de Resultado

A Recuperanda não apresenta operação e registra somente as despesas incorridas no período.

As Despesas Administrativas são as mais representativas e referem-se às Refeições, Honorários Contábeis, Combustíveis e Lubrificantes, Instalação e Manutenção de Software, dentre outros, somando o acumulado de R$ 37.026, até novembro de 2022.

No exercício de 2022, até novembro, obteve Resultado Líquido negativo de R$ 68.053.

Este documento é cópia do original, assinado digitalmente por ORESTE NESTOR DE SOUZA LASPRO e Tribunal de Justica do Estado de Sao Paulo, protocolado em 24/01/2023 às 14:14 , sob o número WMAU23700065078
Para conferir o original, acesse o site https://esaj.tjsp.jus.br/pastadigital/pg/abrirConferenciaDocumento.do, informe o processo 0004181-72.2020.8.26.0348 e código 57DFE65.

II.2.2. Demonstração dos Fluxos de Caixa

Fluxo de Caixa das Atividades Operacionais - Yourlub	nov/22
Prejuízo Líquido do Exercício	(68.053)
Depreciação e Amortização	24.366
(=) Lucro Líquido Ajustado	**(43.687)**
(Aumento)/Redução Outros Ativos	(314.886)
(Redução)/Aumento Fornecedores	1.360
(Redução)/Aumento Obrigações Tributárias	(48.748)
(Redução)/Aumento Obrigações Trabalhistas	(10.872)
(Redução)/Aumento Outras Obrigações	(721.500)
(Redução)/Aumento Obrigações Recuperação Judicial	1.090.844
Caixa Líquido Gerado Pelas Atividades Operacionais	**(47.488)**
Fluxo de Caixa das Atividades de Investimento	
(Aumento)/Redução Investimentos	0
(Aumento)/Redução Ativo Imobilizado	0
Caixa Líquido Consumido Pelas Atividades de Investimento	**0**
Fluxo de Caixa Livre	**(47.488)**
Fluxo de Caixa das Atividades de Financiamento	
(Redução)/Aumento Empréstimos Partes Relacionadas	47.568
(Redução)/Aumento Coligadas e Controladas	0
Caixa Líquido Consumido Pelas Atividades de Financiamento	**47.568**
Aumento Líquido de Caixa e Equivalentes de Caixa	**80**
Caixa e Equivalentes de Caixa no Início do Período	**90**
Caixa e Equivalentes de Caixa no Final do Período	**366**

II.2.3. Análise por meio de Índices, Indicadores e Instrumentos Financeiros

Índices de Liquidez	mai-22	jun-22	jul-22	ago-22	set-22	out-22
Liquidez Geral	0,26	0,25	0,25	0,24	0,32	0,38
Índices de Estrutura de Capitais	**mai-22**	**jun-22**	**jul-22**	**ago-22**	**set-22**	**out-22**
Endividamento	-1,45	-1,43	-1,42	-1,40	-1,56	-1,71
Composição do Endividamento	0,46	0,46	0,46	0,50	0,40	0,36
Imobilização dos Recursos Não Correntes	1,66	1,61	1,55	1,43	7,63	-7,39
Instrumentos Financeiros	**mai-22**	**jun-22**	**jul-22**	**ago-22**	**set-22**	**out-22**
Capital Circulante Líquido	-920.645	-916.189	-909.730	-899.853	-895.190	-890.613
Necessidade de Capital de Giro	-913.071	-908.826	-903.480	-899.274	-895.067	-890.293
Saldo Em Tesouraria	-7.574	-7.363	-6.250	-580	-123	-320

II.2.4. Posição Mensal de Colaboradores

A Yourlub Envase e Distribuição Ltda não possui funcionários.

Este documento é cópia do original, assinado digitalmente por ORESTE NESTOR DE SOUZA LASPRO e Tribunal de Justica do Estado de Sao Paulo, protocolado em 24/01/2023 às 14:14 , sob o número WMAU23700065078
Para conferir o original, acesse o site https://esaj.tjsp.jus.br/pastadigital/pg/abrirConferenciaDocumento.do, informe o processo 0004181-72.2020.8.26.0348 e código 57DFE65.

Glossário[1]:

Conceito de Análise financeira: Resumidamente, consiste num exame minucioso dos dados financeiros disponíveis sobre a empresa, bem como das condições endógenas e exógenas que afetam a empresa. Como dados financeiros disponíveis, podemos incluir demonstrações contábeis, programas de investimentos, projeções de vendas e projeção de fluxo de caixa, por exemplo. Como condições endógenas, podemos citar estrutura organizacional, capacidade gerencial e nível tecnológico da empresa. Como condições exógenas, temos os fatores de ordem política e econômica, concorrência e fenômenos naturais, entre outros. Assim, produzir relatório de análise que reflita a situação da empresa.

Análise Vertical e Horizontal: Por meio das análises horizontal e vertical, é possível avaliar cada uma das contas ou grupo de contas das demonstrações contábeis de maneira rápida e simples, comparando as contas entre si e entre diferentes períodos. Isso é feito utilizando simplesmente o conceito matemático da regra de três simples. Essa técnica permite que se possa chegar a um nível de detalhes que outros instrumentos não permitem, pois é possível avaliar cada conta isoladamente.

Indicadores de Liquidez: Índices são relações entre contas das demonstrações contábeis utilizados pelo analista para investigar a situação econômico-financeira de uma entidade. e permitem construir um quadro de avaliação da empresa", ou seja, permitem que se tenha uma visão macro da situação econômico-financeira da entidade.

- Índice de liquidez Imediata: mostra a parcela das dívidas de curto prazo (Passivo Circulante) que poderiam ser pagas imediatamente por meio dos valores relativos à caixa e equivalentes de caixa (disponível). Ou seja, representa quanto a empresa possui de disponível para cada real de dívidas vencíveis no curto prazo.
- Índice de Liquidez Seca: mostra a parcela das dívidas de curto prazo (Passivo Circulante) que poderiam ser pagas pela utilização de itens de maior liquidez no Ativo Circulante, basicamente disponível e contas a receber.
- Índice de Liquidez Corrente: mostra o quanto a empresa possui de recursos de curto prazo (Ativo Circulante) para cada real de dívidas de curto prazo (Passivo Circulante). Portanto, se o índice de liquidez for maior que 1, significa que as disponibilidades financeiras mais os recursos realizáveis em até um ano após o fechamento do Balanço Patrimonial, serão suficientes para saldas suas obrigações vencíveis em igual período.
- Índice de Liquidez Geral: mostra o quanto a empresa possui de recursos de curto e longo prazos (Ativo Circulante + Realizável a Longo Prazo) para cada real de dívidas de curto e longo prazos (Passivo Circulante + Passivo Não Circulante). Ou seja, mostra a capacidade de pagamento atual da empresa com relação às dívidas a longo prazo; considera tudo o que ela converterá em dinheiro (nos curto e longo prazos), relacionando com todas as dívidas assumidas (de curto e longo prazos). Em outras palavras, ele evidencia a capacidade de saldar todos os compromissos assumidos pela empresa.

[1] Adaptado do livro Análise Didática das Demonstrações Contábeis – Eliseu Martins, Gilberto José Miranda e Josedilton Alvez Diniz, Editora Atlas, 3ª Edição – 2022.

Este documento é cópia do original, assinado digitalmente por ORESTE NESTOR DE SOUZA LASPRO e Tribunal de Justica do Estado de Sao Paulo, protocolado em 24/01/2023 às 14:14 , sob o número WMAU23700065078
Para conferir o original, acesse o site https://esaj.tjsp.jus.br/pastadigital/pg/abrirConferenciaDocumento.do, informe o processo 0004181-72.2020.8.26.0348 e código 57DFE65.

Indicadores de Estrutura Patrimonial: estabelecem relações entre as fontes de financiamento próprio e de terceiros. Visam evidenciar a dependência da entidade em relação aos recursos de terceiros.

- Índice de Endividamento: mostra quanto a empresa tem de dívidas com terceiros (Passivo Circulante + Passivo Não Circulante) para cada real de recursos próprios (Patrimônio Líquido). Indica a dependência que a entidade apresenta com relação a terceiros e, nesse sentido, o risco a que está sujeita.
- Composição do Endividamento: Para analisar a solvência de uma entidade, é importante conhecer os prazos de vencimentos de suas dívidas. Nesse sentido, o índice de composição do endividamento revela quanto da dívida total (Passivo Circulante + Passivo Não Circulante) com terceiros é exigível no curto prazo (Passivo Circulante).
- Imobilização do Patrimônio Líquido: apresenta a parcela do capital próprio que está investida em ativos de baixa liquidez (Ativos Imobilizados, investimentos ou Ativos Intangíveis), ou seja, Ativos Não Circulantes deduzidos dos ativos realizáveis a longo prazo.
- Imobilização de Recursos Não Correntes: O índice de imobilização do Patrimônio Líquido apresenta a parcela do capital próprio que está investida em ativos de baixa liquidez (Ativos Imobilizados, investimentos ou Ativos Intangíveis), ou seja, Ativos Não Circulantes deduzidos dos ativos realizáveis a longo prazo.

Índices de Atividade: também chamados de índices do ciclo operacional, permitem que seja analisado o desempenho operacional da empresa e suas necessidades de investimento em giro.

- Prazo médio de renovação de estoque: representa o tempo médio entre a compra e a venda da mercadoria adquirida para revenda.
- Prazo médio de pagamento de compras: significa o tempo gasto, em média, pela entidade para pagamento de suas compras a prazo.
- Prazo médio de recebimento de vendas: conceitualmente, representa o prazo médio gasto no recebimento das vendas a prazo.

Índices de Rentabilidade: relacionam os resultados obtidos pela empresa com algum valor que expresse a dimensão relativa do mesmo, ou seja, valor de vendas, ativo total, Patrimônio Líquido ou ativo operacional. Dessa forma, torna-se mais visível o desempenho econômico da entidade, independentemente do seu tamanho.

- EBITDA: é a sigla composta pelas iniciais dos termos Earning Before Interest, Taxes, Depreciation/Depletion and Amortization. Em português tem sido comumente traduzida por lucro antes dos juros, impostos sobre os lucros, depreciações/exaustões e amortizações, ou a sigla LAJIDA.
- Margem Operacional: A margem operacional indica, portanto, o percentual das vendas convertido em lucro. Ou seja, o percentual representado pelo lucro líquido operacional (ajustado) sobre as receitas líquidas. Para cálculo do lucro operacional líquido ajustado (LOL), devem-se retirar as despesas financeiras do resultado, bem como o efeito do IR provocado no resultado por tais despesas financeiras.

Instrumentos Financeiros: A administração do Capital de Giro se faz necessária para manter a situação financeira equilibrada, de tal forma que os compromissos assumidos

Este documento é cópia do original, assinado digitalmente por ORESTE NESTOR DE SOUZA LASPRO e Tribunal de Justica do Estado de Sao Paulo, protocolado em 24/01/2023 às 14:14 , sob o número WMAU23700065078
Para conferir o original, acesse o site https://esaj.tjsp.jus.br/pastadigital/pg/abrirConferenciaDocumento.do, informe o processo 0004181-72.2020.8.26.0348 e código 57DFE65.

sejam cumpridos com o menor impacto possível na rentabilidade da organização. Para tanto, três instrumentos fundamentais são necessários:

- Capital Circulante Líquido: o conceito básico de equilíbrio financeiro fica evidenciado ao ser demonstrado que toda aplicação de recursos no ativo deve ser financiada com fundos levantados a um prazo de recuperação proporcional à aplicação efetuada". Ou seja, as fontes de curto prazo (Passivo Circulante) devem ser utilizadas para financiar as aplicações de curto prazo (Ativo Circulante). Para tanto, tem-se o conceito de CCL, que representa a diferença entre o Ativo Circulante e o Passivo Circulante.
- Necessidade de Capital de Giro: O Ativo Circulante é composto de duas partes: (a) uma parte relativa ao giro do próprio negócio (operacional) e que é cíclica, pois é necessária para a manutenção das atividades básicas da entidade; e (b) outra parte não ligada às atividades operacionais, tendo como regra a sazonalidade (itens financeiros). Com o Passivo Circulante ocorre da mesma forma, ou seja, existem itens recorrentes em função da operação da empresa e itens onerosos, que não estão ligados diretamente à atividade operacional da empresa, a não ser na função de seu financiamento. Portanto, é "importante analisar a composição do capital circulante líquido, verificando-se quais os componentes operacionais e quais os itens financeiros do ativo e do passivo circulantes, analisando-se, dessa forma, a necessidade de capital de giro e como ela está sendo financiada. Pela diferença entre Ativo Operacional e Passivo Operacional, tem-se a Necessidade de Capital de Giro (NCG). Ou seja, a Necessidade de Capital de Giro representa a parte do Ativo Operacional que não é financiada por Passivos Operacionais, devendo ser financiada por Passivos financeiros de curto prazo ou por Passivos Não Circulantes, o que seria mais adequado.
- Saldo em Tesouraria: O saldo em tesouraria é obtido pela diferença entre ativo financeiro e passivo financeiro, que sinaliza a política financeira da empresa. Se positivo, indica que a empresa terá disponibilidade de recursos para garantir a liquidez no curtíssimo prazo. Se negativo, pode evidenciar dificuldades financeiras iminentes, principalmente se a situação for recorrente.

Este documento é cópia do original, assinado digitalmente por ORESTE NESTOR DE SOUZA LASPRO e Tribunal de Justica do Estado de Sao Paulo, protocolado em 24/01/2023 às 14:14 , sob o número WMAU23700065078
Para conferir o original, acesse o site https://esaj.tjsp.jus.br/pastadigital/pg/abrirConferenciaDocumento.do, informe o processo 0004181-72.2020.8.26.0348 e código 57DFE65.

Anexo III - Acompanhamento do Plano de Recuperação Judicial

III.1. Da Forma de Pagamento Homologada

O Plano de Recuperação Judicial e a proposta de modificativo apresentado durante a Assembleia Geral de Credores, em 2ª Convocação, realizada em 28 de abril de 2021, foram homologados com ressalvas em 21 de junho de 2021. No entanto, foram interpostos Agravos de Instrumento de nº 2164486-36.2021.8.26.0000; 2158958-21.2021.8.26.0000; 2160083-24.2021.8.26.0000.

No julgamento dos Agravos de Instrumento nº 2164403-20.2021.8.26.0000 e 21606.96-44.2021.8.26.0000 foi determinada a substituição do índice de correção monetária das classes I, II e III, qual seja, TR (Taxa Referencial) para o índice de Tabela Prática do Tribunal de Justiça de São Paulo.

No julgamento do Agravo de Instrumento nº 2160402-89.2021.8.26.0000, além da alteração do índice de correção monetária para o da Tabela Prática do Tribunal de Justiça de São Paulo, foi fixado, como termo inicial dos pagamentos, o término do *stay period* ou a concessão da recuperação judicial, o que ocorrer primeiro, sem prejuízo da incidência de correção monetária e juros a partir do vencimento do prazo para pagamentos, nos termos do artigo 54 da Lei nº. 11.101 de 2005.

RESUMO DAS CONDIÇÕES DE PAGAMENTOS POR CLASSE	
Classe I	Receberão seus créditos de natureza estritamente salarial sem deságio, em 12 (doze) parcelas, com correção pelo índice do Tribunal de Justiça de São Paulo e pagamento a partir do término do stay period ou a concessão da recuperação judicial, o que ocorrer primeiro, além da incidência de correção monetária e juros a partir do vencimento do prazo para pagamentos, nos termos do art. 54 da Lei nº. 11.101 de 2005.
Classe II	Configurada como AMORTIZAÇÃO ACELERADA com a retomada da relação comercial cujo contrato gerou a alienação dos bens imóveis dos sócios. O plano prevê um deságio de 10% e prazo de pagamento de 48 (quarenta e oito) meses a partir do 13º (décimo terceiro) mês após a publicação da decisão de homologação do Plano de Recuperação Judicial. Correção pelo índice do Tribunal de Justiça de São Paulo.
Classe III	O plano prevê deságio de 60% sobre o total dos créditos referentes aos credores financeiros, 50% nos demais credores, e para os credores com valores abaixo de R$ 20.000 (vinte mil reais) o plano prevê o pagamento integral sem deságio. O início dos pagamentos dessa classe se dará a partir do segundo ano da vigência deste plano e será dividido em parcelas proporcionais as linhas temporais x valores, será feito em até 239 (duzentos e trinta e nove) parcelas mensais, consecutivas e em escala progressiva, vencendo – se a primeira no 13º (décimo terceiro) mês apôs a publicação da decisão de homologação do Plano de Recuperação Judicial. Correção pelo índice do Tribunal de Justiça de São Paulo.

III.2. Do Cumprimento do Plano de Recuperação Judicial

Classes	Valor QGC A	Valor do deságio B	Valor com deságio C = A - B	Valor a pagar até out/22 D	Pagamento até nov/22 E	Valor em aberto F = E - D	Valor a vencer G = C - D
I	R$ 1.421.491,49	R$ -	R$ 1.421.491,49	R$ 1.421.491,49	R$ 373.510,94	R$ 1.047.980,55	R$ -
II	R$ 790.000,00	R$ 79.000,00	R$ 711.000,00	R$ 44.437,50	R$ -	R$ 44.437,50	R$ 666.562,50
III	R$ 14.658.036,38	R$ 7.158.722,29	R$ 7.499.314,09	R$ 94.133,65	R$ 8.493,54	R$ 85.640,11	R$ 7.405.180,44
IV	R$ 1.845.597,47	R$ 852.802,37	R$ 992.795,10	R$ 12.461,86	R$ -	R$ 12.461,86	R$ 980.333,24
Total	**R$ 18.715.125,34**	**R$ 8.090.524,66**	**R$ 10.624.600,68**	**R$ 1.572.524,50**	**R$ 382.004,48**	**R$ 1.190.520,02**	**R$ 9.052.076,18**

Valores expressos em reais R$

Este documento é cópia do original, assinado digitalmente por ORESTE NESTOR DE SOUZA LASPRO e Tribunal de Justica do Estado de Sao Paulo, protocolado em 24/01/2023 às 14:14 , sob o número WMAU23700065078
Para conferir o original, acesse o site https://esaj.tjsp.jus.br/pastadigital/pg/abrirConferenciaDocumento.do, informe o processo 0004181-72.2020.8.26.0348 e código 57DFE65.

Notas:
Os valores considerados nesse controle referem-se aos valores originais, sem considerar eventual correção no pagamento das parcelas.
A - Valores do Quadro Geral de Credores
B - Desconto a ser realizado caso o Plano seja integralmente cumprido.
C - Valor a ser pago pela Recuperanda após aprovação do desconto/deságio.
D - Valores vencíveis entre o período da homologação até o mês de referência desse RMA.
E - Valores pagos até o mês de referência
F - Valor em aberto: parcelas que deveriam ser pagas entre a data de homologação e o mês de referência desse RMA.
G - Valor a vencer: parcelas a vencer desde o mês de referência desse RMA até o vencimento final constante no PRJ.

Até o mês de maio, foi paga a importância de R$ 373.510,94 a 33 de 82 credores da Classe I Trabalhista.

Os credores abaixo não receberam valor algum:

CREDORES CLASSE I	
ALESSANDRO PASQUINI MONTEIRO	LUAN CUBA
ANDREA APARECIDA SICOLIN	LUIZ ANTONIO LIBERATO GONÇALVES
CARLOS SPINELLO JUNIOR	MANOELA CANDIDO DA SILVA
CRISTIANO PEREIRA DOS SANTOS	MARCELO TEIXEIRA DE ARAUJO
DANIEL CORNAGO	MARCONIO MARQUES VILELA
DANIELA CAMILA FAGUNDES SILVA	MARIA DE LOURDES DE OLIVEIRA
DANNILO TOMAZ DA SILVA	MARISTELIA GOMES DA SILVA
DIEGO PEREIRA SALES DA SILVA	MICHEL ALBERTO FERREIRA DA SILVA
EDUARDO FERNANDES GOMES	MICHELE RAUSEO
ERLEY DA SILVA BARBOSA	ODAIR NUNES DE SOUZA BRITO
FABIO JOSÉ DA SILVA	OTAVIO PARREIRA
FELIPE NASCIMENTO DIAS	PAMELLA SOUSA DE CARVALHO
FERNANDO CASPER GASPAROTTI	RAFAEL MESQUITA FERREIRA
GABRIELA DE LIMA DA SILVA	RAFAEL RODRIGUES DE BRITO
HADI SINGH FARIAS	SABINO DA CONCEIÇÃO BARBOSA
JEAN CARLO VIEIRA	SIMONE ZABIELA ERÉDIA
JEFFERSON PEREIRA MARQUES DA SILVA	SANDRO FALASCA
JEFFERSON SOUSA DA SILVA	SONIA MARIA PORTA ALMEIDA
JERONIMO PEREIRA LIMA	THIAGO VITOR DE LIMA
JOÃO CARLOS SILVA DE ALMEIDA	THOMPSON DE OLIVEIRA SILVA
JOÃO NILSON ALVES DE OLIVEIRA	UESLEI ANARO DE ARAUJO
JOSÉ FERNANDO DE MENDONÇA GOMES	VALDECIR OLIVEIRA DE ALMEIDA
JOSICLEIDE RODRIGUES DE SOUZA	VALTONIO OLIVEIRA ROCHA
KATIANE LOURENÇO MIRANDA	VICTOR FELIPE BASTOS MATIAS
LEONARDO SILVA DE AMARAL	

A Recuperanda, por sua vez, informa que os valores pendentes de pagamento são relativos aos credores que não enviaram os seus dados bancários.

Os pagamentos para as demais Classes, iniciaram-se e, até o mês de novembro de 2022, foi adimplida a quantia de R$ 8.493,54 a 9 de 42 credores da Classe III – Quirografários.

Os credores abaixo não receberam valor algum:

Este documento é cópia do original, assinado digitalmente por ORESTE NESTOR DE SOUZA LASPRO e Tribunal de Justica do Estado de Sao Paulo, protocolado em 24/01/2023 às 14:14 , sob o número WMAU23700065078
Para conferir o original, acesse o site https://esaj.tjsp.jus.br/pastadigital/pg/abrirConferenciaDocumento.do, informe o processo 0004181-72.2020.8.26.0348 e código 57DFE65.

CREDORES CLASSE III QUIROGRAFÁRIOS	
ACVIL SECURITIZADORA	GIROFAC FOMENTO MERCANTIL
AIRTON BERTAGLIA E OUTRA	JOSELINO MARTINS DE JESUS
ALESSANDRA APARECIDA OSÓRIO GOMES	LUBRIFICANTES FENIX LTDA
ALEX SALGADO	LUIS CARLOS FERNANDES
ALSCO TOALHEIRO BRASIL LTDA	LUIZ ANTONIO PANTALEÃO
APEXIA SECURITIZADORA	LUIZ HENRIQUE MANZO
BANCO DO BRASIL S/A	MARCELO FLORÊNCIO GUERINI
BANCO ITAU S.A.	ICONIC LUBRIFICANTES S/A
BANCO SANTANDER	INVESTOR FUNDO DE INVESTIMENTO EM DIREITOS CREDITORIOS
BRD FOMENTO MERCANTIL	PREVIA FACTORING FOMENTO MERCANTIL
CARMEL MARKETING E INVESTIMENTOS LTDA	PRIME FOMENTO MERCANTIL
CHEMIPOL PIGMENTOS E CORANTES LTDA	PRISCILA KASPERAVINCIUS
CREDIT BRASIL	RDG TECNOLOGIA DE ATIVOS
DYNAPLAST INDUSTRIAL LTDA	SIGMA CREDIT SECURITIZADORA
EXCLUSIVO DISTRESSED FUNDO DE INVESTIMENTO EM DIREITOS CREDITÓRIOS NÃO PADRONIZADOS (RED ASSET)	SKALABANK FOMENTO MERCANTIL
FAMA FACTORING ALPHAVILLE	VALOREM SECURITIZADORA E FIDC
FERNANDA FLORENCIO GUERINI	

CREDORES CLASSE II GARANTIA REAL
SÓ FILTROS GESTÃO EMPRESARIAL LTDA

CREDORES CLASSE IV ME/EPP	
APROBATO E NETO CONTABILIDADE	LIBERTÁ CONSULTORIA E GESTÃO EMPRESARIAL LTDA.
AUTO POSTO FUNDAÇÃO	PERNAMBUCO TRANSPORTES
CONTABEM ASSESSORIA CONTABIL	PONTUAL LOG LOGISTICA
DEL RIO EQUIP. PARA ESCRITORIO LTDA ME	ROSSE COMERCIO ALIMENTOS LTDA
EMBALAGENS PRIMULLA LTDA - EPP	SEBASTIAO HERNANDO ALVES DA SILVA - ME
EVOLUÇÃO COM E MANUTENÇÃO DE AR CONDICIONADO LTDA	SETE BELO IND. E COM. DE EMBALAGES LTDA EPP
FAN EXPRESS	TRATA IND COM DE EMBAL PLASTICAS LT ME
FAVORITA INDUSTRIA E COMERCIO DE EMBALAGENS - EIRELI	VEMPLAME COM. E INDUSTRIA LTDA
INTENSITY DECORLTDA - ME	

Este documento é cópia do original, assinado digitalmente por ORESTE NESTOR DE SOUZA LASPRO e Tribunal de Justica do Estado de Sao Paulo, protocolado em 24/01/2023 às 14:14 , sob o número WMAU23700065078
Para conferir o original, acesse o site https://esaj.tjsp.jus.br/pastadigital/pg/abrirConferenciaDocumento.do, informe o processo 0004181-72.2020.8.26.0348 e código 57DFE65.

Anexo IV – Relatório de Diligências Realizadas

Não ocorreram diligências no período do presente relatório.

Este documento é cópia do original, assinado digitalmente por ORESTE NESTOR DE SOUZA LASPRO e Tribunal de Justica do Estado de Sao Paulo, protocolado em 24/01/2023 às 14:14 , sob o número WMAU23700065078
Para conferir o original, acesse o site https://esaj.tjsp.jus.br/pastadigital/pg/abrirConferenciaDocumento.do, informe o processo 0004181-72.2020.8.26.0348 e código 57DFE65.

Anexo V – Pedidos de esclarecimentos ou documentos complementares

1. Solicita-se esclarecimento quanto ao saldo apresentado "Caixa Equivalentes de Caixa no Início do Período", no Demonstrativo dos Fluxos de Caixa do mês de julho de 2022, que divergiu dos demonstrativos contábeis no valor de R$ 30.699.

Aumento Líquido de Caixa e Equivalentes de Caixa	(68,25)
Caixa e Equivalentes de Caixa no Início do Período	89,82
Caixa e Equivalentes de Caixa no Final do Período	21,57

¶

2. Enviar a planilha suporte com as movimentações dos funcionários (admitidos e demitidos), que ratifique o número final de colaboradores conforme a folha de pagamento.

3. Solicitam-se esclarecimentos quanto ao não pagamento dos 33 credores da Classe III, 1 credor da Classe II e 17 credores da Classe IV.

4. Disponibilizar planilha de controle e os comprovantes de pagamentos referentes aos meses de dezembro de 2022 e janeiro de 2023.

Este documento é cópia do original, assinado digitalmente por ORESTE NESTOR DE SOUZA LASPRO e Tribunal de Justica do Estado de Sao Paulo, protocolado em 24/01/2023 às 14:14 , sob o número WMAU23700065078
Para conferir o original, acesse o site https://esaj.tjsp.jus.br/pastadigital/pg/abrirConferenciaDocumento.do, informe o processo 0004181-72.2020.8.26.0348 e código 57DFE65.

Anexo VI Cronograma Processual

DATA	EVENTO	LEI Nº 11.101/05
22/01/2020	Ajuizamento do pedido de Recuperação Judicial	-
29/04/2020	Deferimento do processamento da Recuperação Judicial	Art. 52, incisos I, II, III, IV e V e § 1º
05/05/2020	Publicação da decisão de deferimento no DJE	-
16/07/2020	Publicação do 1º edital do devedor no DJE	Art. 52, § 1º
31/07/2020	Fim do prazo para apresentar habilitações e divergências ao AJ (15 dias corridos da publicação do 1º edital no DJE)	Art. 7º, § 1º
06/07/2020	Apresentação do Plano de Recuperação Judicial (60 dias corridos após publicação da decisão de deferimento da Recuperação Judicial no DJE)	Art. 53
28/01/2021	Publicação do aviso do recebimento do PRJ no DJE	Art. 53, § único
22/01/2021	Publicação do 2º edital do AJ no DJE	Art. 7º, § 2º
03/02/2021	Fim do prazo para apresentar impugnações de crédito (10 dias corridos após a publicação do 2º edital no DJE)	Art. 8º, caput
27/02/2021	Fim do prazo para apresentar objeções ao PRJ (30 dias corridos após a publicação do 2º edital no DJE ou 30 dias corridos após a publicação de aviso de recebimento do PRJ no DJE)	Arts. 53 e 55 caput,§único
06/04/2021	Publicação do edital de convocação para votação do PRJ - AGC (no mínimo, 15 dias corridos de antecedência da realização da AGC)	Art. 36, caput
20/04/2021	1ª Convocação da Assembleia Geral de Credores	Art. 36, inciso I
28/04/2021	2ª Convocação da Assembleia Geral de Credores - Votação do PRJ	Art. 36, inciso I
21/06/2021	Decisão de concessão da Recuperação Judicial	Art. 58
25/06/2021	Publicação da decisão de concessão da Recuperação Judicial no DJE	–

EVENTO OCORRIDO

Este documento é cópia do original, assinado digitalmente por ORESTE NESTOR DE SOUZA LASPRO e Tribunal de Justica do Estado de Sao Paulo, protocolado em 24/01/2023 às 14:14 , sob o número WMAU23700065078
Para conferir o original, acesse o site https://esaj.tjsp.jus.br/pastadigital/pg/abrirConferenciaDocumento.do, informe o processo 0004181-72.2020.8.26.0348 e código 57DFE65.

Anexo VII – Da Recomendação nº 72, de 19/08/2020.

ANEXO II DA RECOMENDAÇÃO Nº 72, DE 19 DE AGOSTO DE 2020	COMENTÁRIOS AJ
1. Há litisconsórcio ativo?	
1.1. Em caso positivo, identifique a qual devedor se refere o presente relatório.	Sim. GRAX LUBRIFICANTES ESPECIAIS LTDA e YOURLUB ENVASE E DISTRIBUIÇÃO LTDA
2. Este relatório é:	RMA 11/2022
2.2. Mensal	
2.2.1. Houve alteração da atividade empresarial?	Não
2.2.2. Houve alteração da estrutura societária e dos órgãos de administração?	Não
2.2.3. Houve abertura ou fechamento de estabelecimentos?	Não
2.2.4. Quadro de funcionários 2.2.4.1.Número de funcionários/colaboradores total 2.2.4.1.1. Número de funcionários CLT 2.2.4.1.2. Número de pessoas jurídicas	Anexo II
2.2.5. Análise dos dados contábeis e informações financeiras	Anexo II
2.2.5.1. Ativo (descrição / evolução)	Anexo II
2.2.5.2. Passivo 2.2.5.2.1. Extraconcursal 2.2.5.2.1.1. Fiscal 2.2.5.2.1.1.1. Contingência 2.2.5.2.1.1.2. Inscrito na dívida ativa 2.2.5.2.1.2. Cessão fiduciária de títulos/direitos creditórios 2.2.5.2.1.3. Alienação fiduciária 2.2.5.2.1.4. Arrendamentos mercantis 2.2.5.2.1.5. Adiantamento de contrato de câmbio (ACC) 2.2.5.2.1.6. Obrigação de fazer 2.2.5.2.1.7. Obrigação de entregar 2.2.5.2.1.8. Obrigação de dar 2.2.5.2.1.9. Obrigações ilíquidas 2.2.5.2.1.10. N/A 2.2.5.2.1.10.1. Justificativa 2.2.5.2.1.10.2. Observações 2.2.5.2.1.11. Pós ajuizamento da RJ 2.2.5.2.1.11.1. Tributário 2.2.5.2.1.11.2. Trabalhista 2.2.5.2.1.11.3. Outros 2.2.5.2.1.11.3.1. Observações 2.2.5.2.1.11.4. Observações / Gráficos	Anexo II
2.2.6. Demonstração de resultados (evolução) 2.2.6.1. Observações (análise faturamento / índices de liquidez / receita x custo / receita x resultado)	Anexo II
2.2.7. Diligência nos estabelecimentos da recuperanda	Anexo IV
2.2.8. Planilha de controle de pagamentos dos credores concursais (nome do credor / valor no edital / parcela / valor pago / saldo residual atualizado 2.2.8.1.N/A 2.2.8.2. Anexar documentos	Anexo III
2.2.9. Observações	
2.2.10. Anexos	
2.2.11. Eventos do mês	

Este documento é cópia do original, assinado digitalmente por ORESTE NESTOR DE SOUZA LASPRO e Tribunal de Justica do Estado de Sao Paulo, protocolado em 24/01/2023 às 14:14 , sob o número WMAU23700065078
Para conferir o original, acesse o site https://esaj.tjsp.jus.br/pastadigital/pg/abrirConferenciaDocumento.do, informe o processo 0004181-72.2020.8.26.0348 e código 57DFE65.